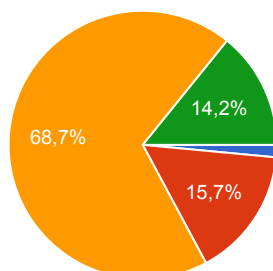


134 risposte

[Vedi tutte le risposte](#)
[Pubblica i dati di analisi](#)

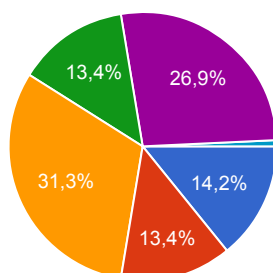
Riepilogo

Si ritiene soddisfatto dell'impegno medio degli studenti di questa Scuola nello studio?



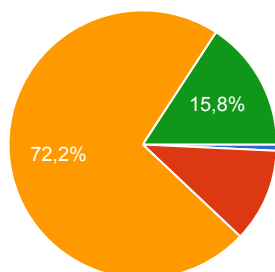
DECISAMENTE NO	2	1.5%
PIU' NO CHE SI'	21	15.7%
PIU' SI' CHE NO	92	68.7%
DECISAMENTE SI'	19	14.2%

Su quale settore insegna?



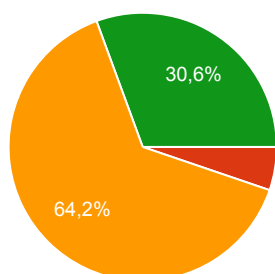
ECONOMICO	19	14.2%
ELETTROTECNICO	18	13.4%
INFORMATICO	42	31.3%
LICEALE	18	13.4%
MECCANICO	36	26.9%
POLIS - SERALE	1	0.7%

Si ritiene soddisfatto dei risultati medi raggiunti dagli studenti di questa Scuola?



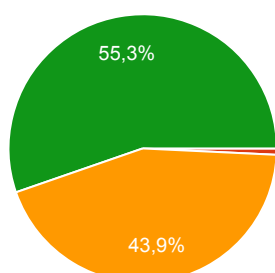
PIU' NO CHE SI'	15	11.3%
PIU' SI' CHE NO	96	72.2%
DECISAMENTE SI'	21	15.8%

Si ritiene soddisfatto del rapporto con i genitori degli studenti di questa Scuola?



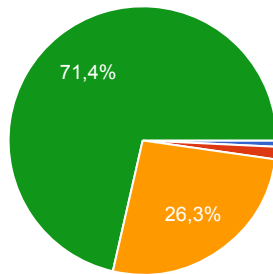
DECISAMENTE NO	0	0%
PIU' NO CHE SI'	7	5.2%
PIU' SI' CHE NO	86	64.2%
DECISAMENTE SI'	41	30.6%

Si ritiene soddisfatto del rapporto con il personale ATA di questa Scuola?



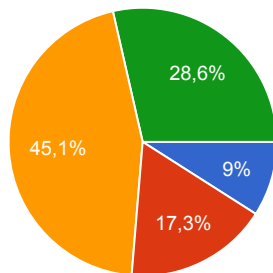
DECISAMENTE NO	0	0%
PIU' NO CHE SI'	1	0.8%
PIU' SI' CHE NO	58	43.9%
DECISAMENTE SI'	73	55.3%

Si ritiene soddisfatto del rapporto con i Vice-presidi di questa Scuola?



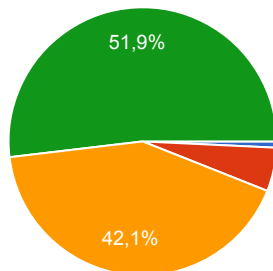
PIU' NO CHE SI'	2	1.5%
PIU' SI' CHE NO	35	26.3%
DECISAMENTE SI'	95	71.4%

Si ritiene soddisfatto del rapporto con il DSGA di questa Scuola?



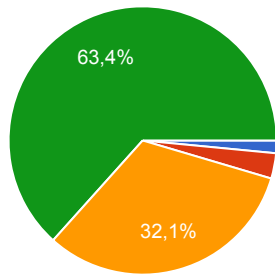
DECISAMENTE NO	12	9%
PIU' NO CHE SI'	23	17.3%
PIU' SI' CHE NO	60	45.1%
DECISAMENTE SI'	38	28.6%

Si ritiene soddisfatto del rapporto con il Preside di questa Scuola?



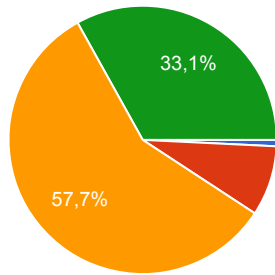
DECISAMENTE NO	1	0.8%
PIU' NO CHE SI'	7	5.3%
PIU' SI' CHE NO	56	42.1%
DECISAMENTE SI'	69	51.9%

Ritiene che il Preside sia percepito e rispettato dagli studenti di questa Scuola?



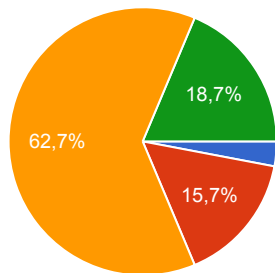
PIU' SI' CHE NO	42	32.1%
DECISAMENTE SI'	83	63.4%

Si ritiene soddisfatto della funzionalità dei Consigli di Classe di questa Scuola?



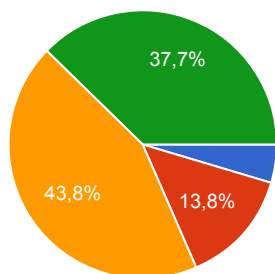
DECISAMENTE NO	1	0.8%
PIU' NO CHE SI'	11	8.5%
PIU' SI' CHE NO	75	57.7%
DECISAMENTE SI'	43	33.1%

Si ritiene soddisfatto della funzionalità del Collegio Docenti di questa Scuola?



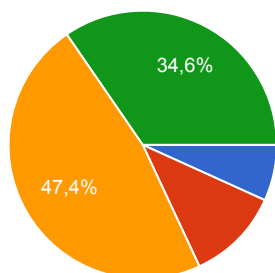
DECISAMENTE NO	4	3%
PIU' NO CHE SI'	21	15.7%
PIU' SI' CHE NO	84	62.7%
DECISAMENTE SI'	25	18.7%

Si ritiene soddisfatto della funzionalità del Dipartimento di appartenenza?



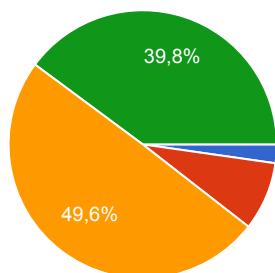
DECISAMENTE SI' **49** 37.7%

Si ritiene soddisfatto della funzionalità del Settore di appartenenza?



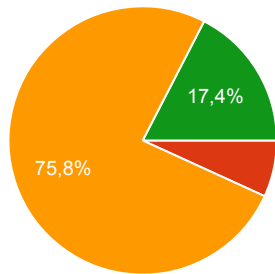
DECISAMENTE NO **9** 6.8%
 PIU' NO CHE SI' **15** 11.3%
 PIU' SI' CHE NO **63** 47.4%
 DECISAMENTE SI' **46** 34.6%

Si ritiene soddisfatto dell'ambiente di lavoro che si abita in questa Scuola?



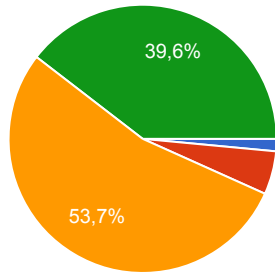
DECISAMENTE NO **3** 2.3%
 PIU' NO CHE SI' **11** 8.3%
 PIU' SI' CHE NO **66** 49.6%
 DECISAMENTE SI' **53** 39.8%

Ritiene che i comportamenti e le prassi adottate dagli studenti siano all'insegna dell'educazione e della corretta convivenza?



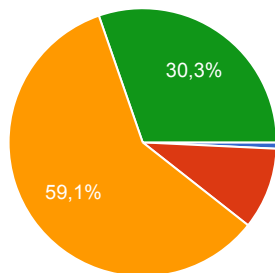
DECISAMENTE SI' **23** 17.4%

Si ritiene soddisfatto del sistema di comunicazione-informazione interno ?



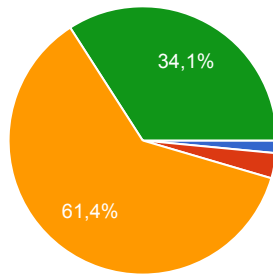
DECISAMENTE NO **2** 1.5%
 PIU' NO CHE SI' **7** 5.2%
 PIU' SI' CHE NO **72** 53.7%
 DECISAMENTE SI' **53** 39.6%

Si ritiene soddisfatto della cultura e del rispetto delle norme di sicurezza in questo istituto?



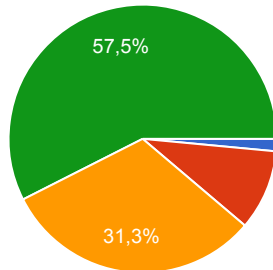
DECISAMENTE NO **1** 0.8%
 PIU' NO CHE SI' **13** 9.8%
 PIU' SI' CHE NO **78** 59.1%
 DECISAMENTE SI' **40** 30.3%

Si ritiene soddisfatto della pulizia e dell'igiene degli spazi della Scuola?



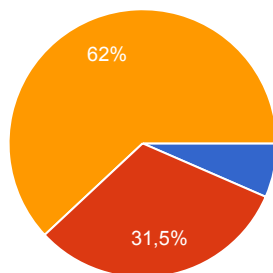
DECISAMENTE SI' **45** 34.1%

Lei personalmente sente il senso di appartenenza al Vallauri?



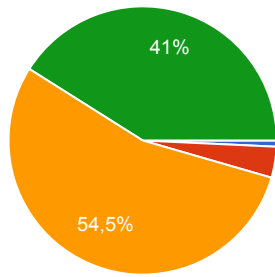
DECISAMENTE NO **2** 1.5%
 PIU' NO CHE SI' **13** 9.7%
 PIU' SI' CHE NO **42** 31.3%
 DECISAMENTE SI' **77** 57.5%

Se ha insegnato in altri istituti negli ultimi 10 anni, esprime un giudizio sul Vallauri



Peggior delle altre realtà che ho conosciuto **6** 6.5%
 In linea con le altre realtà che ho conosciuto **29** 31.5%
 Migliore delle altre realtà che ho conosciuto **57** 62%

Esprime un giudizio complessivamente positivo sull'anno scolastico trascorso?



Numero di risposte giornaliere

